

동영상 오류 해결 방법 안내

목차

1. 동영상 오류 해결 방법 안내	03
2. 화면 비율 조절 방법 안내(크롬)	04
3. 화면 비율 조절 방법 안내(엣지)	05
4. 쿠키삭제 및 팝업차단 해제 방법 안내(크롬)	06
5. 쿠키삭제 및 팝업차단 해제 방법 안내(엣지)	12

1. 동영상 오류 해결 방법 안내

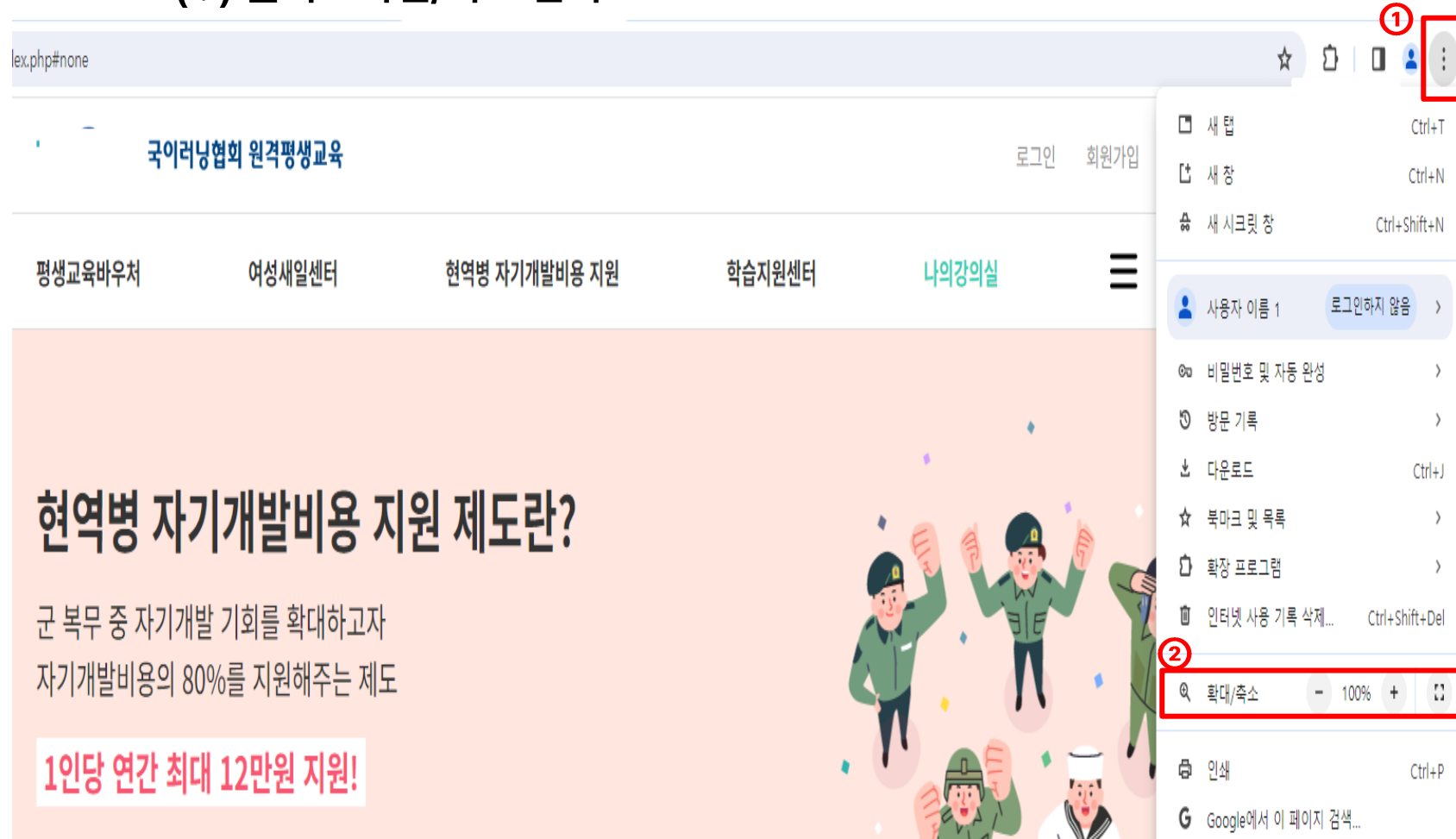


✓ 동영상 화면을 켜 상태에서
Ctrl + Shift + R 을 동시에
입력해주세요.



2. 화면 비율 조절 방법 안내(크롬)

2-1. (:) 클릭 – 화면/축소 선택

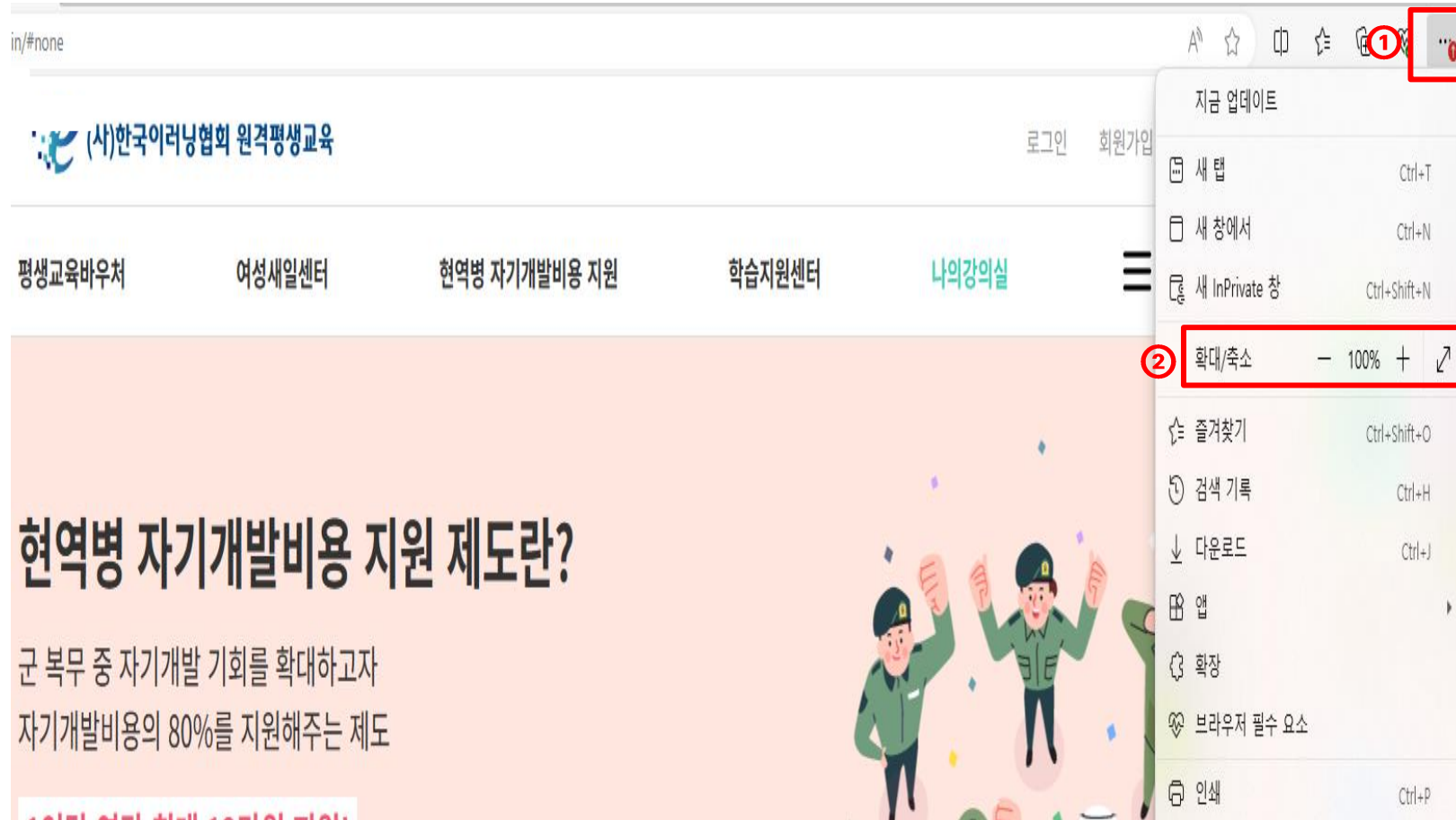


- ① 우측 상단에 (:) 선택
- ② 확대/축소 선택



3. 화면 비율 조절 방법 안내(엣지)

3-1. (...) 클릭 - 화면/축소 선택



- ① 우측 상단에 (...) 선택
- ② 확대/축소 선택



4. 쿠키삭제 및 팝업차단 해제 방법 안내(크롬)

4-1. 크롬 실행 - (:) 클릭

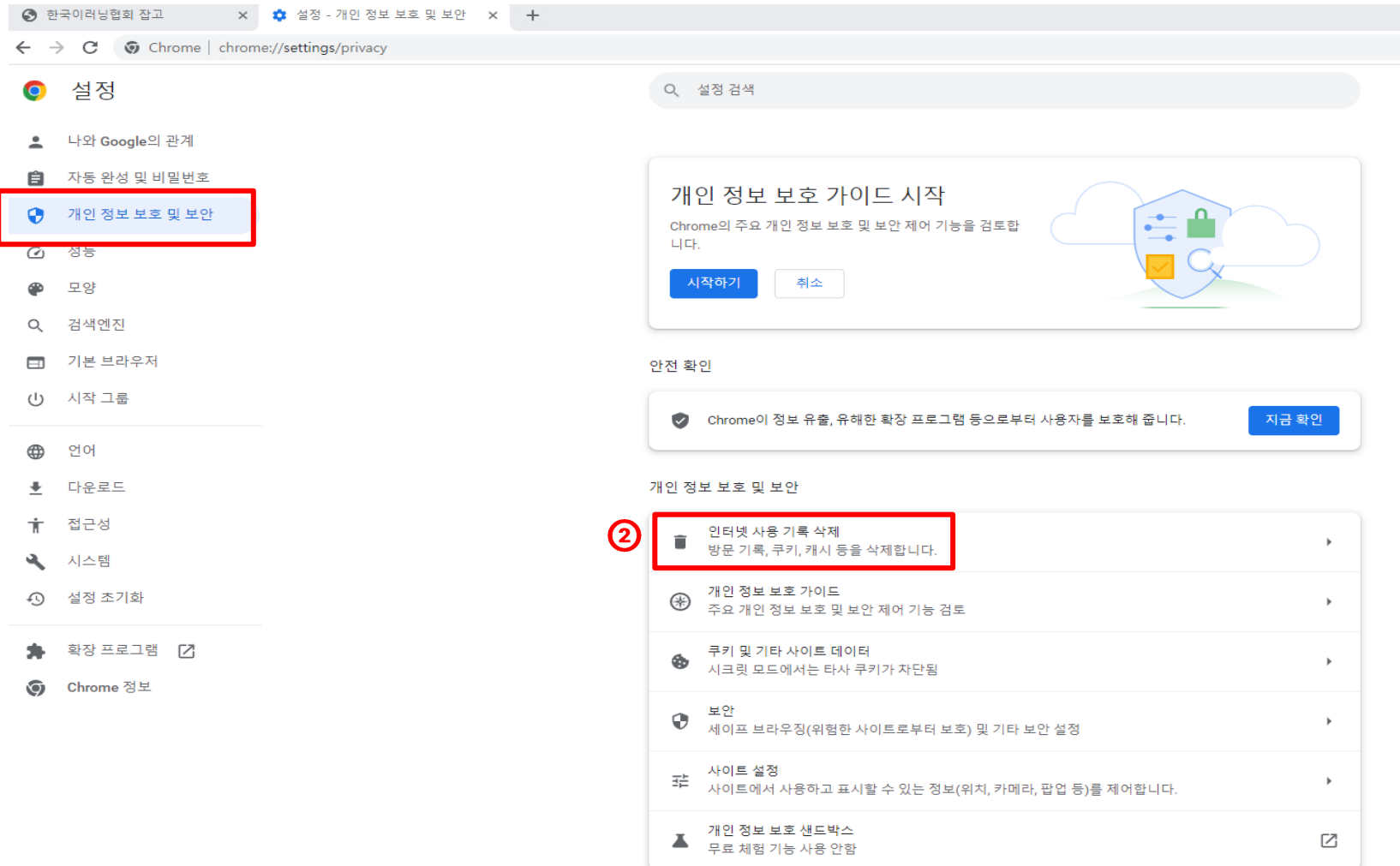
The screenshot shows the Chrome browser window with the address bar at the top. The menu is open, and the '설정' (Settings) option is highlighted with a red box and a circled '2'. The '우측 상단' (Top right) area is also highlighted with a red box and a circled '1'. The background shows a website for '평생교육바우처' (Lifetime Education Voucher) with a large blue banner and a green button labeled '자세히보기' (View details).

- ① 우측 상단에 (:) 선택
- ② 설정 선택



4. 쿠키삭제 및 팝업차단 해제 방법 안내(크롬)

4-2. 개인정보 및 보안 – 인터넷 사용 기록 삭제 선택

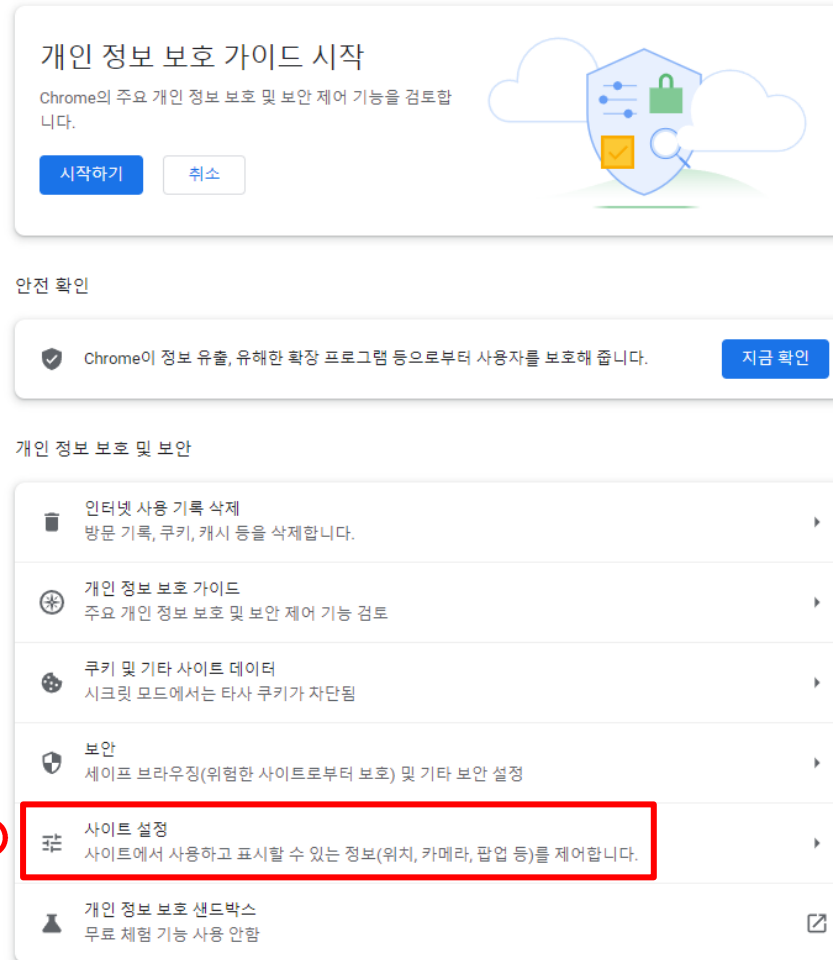
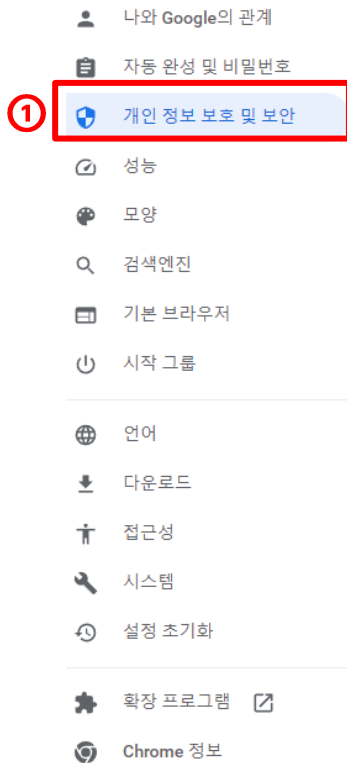


- ① 개인정보 및 보안 선택
- ② 인터넷 사용 기록 삭제 선택



4. 쿠키삭제 및 팝업차단 해제 방법 안내(크롬)

4-4. 팝업차단 해제 방법



- ① 개인 정보 보호 및 보안 선택
- ② 사이트 설정 선택



4. 쿠키삭제 및 팝업차단 해제 방법 안내(크롬)

4-5. 팝업차단 해제 방법

- 나와 Google의 관계
- 자동 완성 및 비밀번호
- 개인 정보 보호 및 보안**
- 성능
- 모양
- 검색엔진
- 기본 브라우저
- 시작 그룹
- 언어
- 다운로드
- 접근성
- 시스템
- 설정 초기화
- 확장 프로그램
- Chrome 정보

사이트 전체에 저장된 권한 및 데이터 보기

권한

- 위치
사이트에서 위치 정보를 요청할 수 있음
- 카메라
사이트에서 카메라 사용을 요청할 수 있음
- 마이크
사이트에서 마이크 사용을 요청할 수 있음
- 알림
사이트에서 알림 전송 허용을 요청할 수 있음
- 백그라운드 동기화
최근에 닫은 사이트에서 데이터 송수신을 완료할 수 있음

추가 권한

콘텐츠

- 쿠키 및 사이트 데이터
시크릿 모드에서는 타사 쿠키가 차단됨
- 자바스크립트
사이트에서 자바스크립트를 사용할 수 있음
- 이미지
사이트에서 이미지를 표시할 수 있음
- 팝업 및 리디렉션**
사이트에서 팝업을 전송하거나 리디렉션을 사용할 수 없음

추가 콘텐츠 설정

① 팝업 및 리디렉션 선택



4. 쿠키삭제 및 팝업차단 해제 방법 안내(크롬)

4-6. 팝업차단 해제 방법

나와 Google의 관계

자동 완성 및 비밀번호

개인 정보 보호 및 보안

성능

모양

검색엔진

기본 브라우저

시작 그룹

언어

다운로드

접근성

시스템

← 팝업 및 리디렉션


Q 검색


사이트에서 팝업을 전송하여 광고를 표시하거나, 원치 않는 웹사이트로 리디렉션할 수 있습니다.

기본 동작

사이트를 방문할 때 이 설정을 자동으로 따릅니다.

①

☒  사이트에서 팝업을 전송하고 리디렉션을 사용할 수 있음

☐  사이트에서 팝업을 전송하거나 리디렉션을 사용할 수 없음

맞춤설정된 동작

다음 사이트는 기본 설정이 아닌 맞춤 설정을 따릅니다.

팝업 전송 또는 리디렉션 사용이 허용되지 않음

추가

추가된 사이트 없음


① 사이트에서 팝업을 전송하고
리디렉션을 사용할 수 있음 선택



PC

5. 쿠키삭제 및 팝업차단 해제 방법 안내(엣지)

5-1. 엣지실행 - (...) 선택



① 우측 상단에 (...) 클릭



5. 쿠키삭제 및 팝업차단 해제 방법 안내(엣지)

5-2. 검색 기록 - (...) 선택 - 검색 데이터 지우기 선택



- ① 검색기록 선택
- ② (...) 선택
- ③ 검색 데이터 지우기 선택



5. 쿠키삭제 및 팝업차단 해제 방법 안내(엣지)

5-3. 지금 지우기 선택

추적 방지 ①

웹 사이트는 추적기를 사용하여 사용자의 인터넷 검색에 대한 정보를 수집합니다. 웹 사이트는 이 정보를 사용하여 사이트를 개선하고 개인 설정된 광고와 같은 콘텐츠를 표시할 수 있습니다. 일부 추적기는 정보를 수집하여 방문하지 않은 사이트로 보냅니다.

추적 방지

기본

- 모든 사이트에서 대부분의 추적기를 허용합니다
- 콘텐츠와 광고는 개인 설정될 수 있습니다.
- 사이트가 예상 대로 작동합니다
- 알려진 유해한 추적기 차단

차단된 추적기

사용자를 추적할 수 없도록 차단된 사이트를 확인합니다

예외

선택한 사이트에서 모든 추적기 허용

InPrivate를 검색할 때 항상 "엄격" 추적 방지 사용

검색 데이터 지우기

시간 범위

- 지난 1시간
- 지난 1시간
- 지난 24시간
- 지난 7일
- 지난 4주
- 모든 시간

☒ 캐시된 이미지 및 파일

187 MB 미만을 확보합니다. 일부 사이트는 다음 방문 시

이렇게 하면 jobgo2023@outlook.kr에 로그인한 모든 동기화된 장치에서 데이터가 지워집니다. 이 장치에서만 검색 데이터를 지우려면 [우선 로그아웃](#).

지금 지우기 취소

추적 방지 ②

웹 사이트는 추적기를 사용하여 사용자의 인터넷 검색에 대한 정보를 수집합니다. 웹 사이트는 이 정보를 사용하여 사이트를 개선하고 개인 설정된 광고와 같은 콘텐츠를 표시할 수 있습니다. 일부 추적기는 정보를 수집하여 방문하지 않은 사이트로 보냅니다.

추적 방지

기본

- 모든 사이트에서 대부분의 추적기를 허용합니다
- 콘텐츠와 광고는 개인 설정될 수 있습니다.
- 사이트가 예상 대로 작동합니다
- 알려진 유해한 추적기 차단

차단된 추적기

사용자를 추적할 수 없도록 차단된 사이트를 확인합니다

예외

선택한 사이트에서 모든 추적기 허용

InPrivate를 검색할 때 항상 "엄격" 추적 방지 사용

검색 데이터 지우기

시간 범위

지난 1시간

- ☒ 검색 기록
- 항목 10개. 주소 표시줄에 자동 완성을 포함합니다.
- ☒ 다운로드 기록
- 없음
- ☒ 쿠키 및 기타 사이트 데이터
- 출처: 사이트 8개. 대부분의 사이트에서 로그아웃됩니다.
- ☒ 캐시된 이미지 및 파일
- 147 MB 미만을 확보합니다. 일부 사이트는 다음 방문 시

이렇게 하면 jobgo2023@outlook.kr에 로그인한 모든 동기화된 장치에서 데이터가 지워집니다. 이 장치에서만 검색 데이터를 지우려면 [우선 로그아웃](#).

지금 지우기 취소

- ① 모든 시간 선택
- ② 지금 지우기 선택



5. 쿠키삭제 및 팝업차단 해제 방법 안내(엣지)

5-4. 팝업차단 해제 방법

설정

Q 설정 검색

프로필

개인 정보, 검색 및 서비스

브라우저 디스플레이

사이드바

시작, 홈 및 새 탭

잘라내기, 복사 및 붙여넣기

1

쿠키 및 사이트 권한

기본 브라우저

다운로드

가족 보호 설정

언어

프린터

시스템 및 성능

원래대로 설정

휴대폰 및 기타 장치

접근성

Microsoft Edge 정보

먼저 확인

마이크

먼저 확인

동작 또는 광원 센서

사이트에서 동작 및 광원 센서를 사용하도록 허용

알림

먼저 확인

JavaScript

허용됨

이미지

모두 표시

2

팝업 및 리디렉션

차단됨

방해가 되는 광고

차단됨

백그라운드 동기화

최근에 달은 사이트에서 정보 송수신을 마치도록 허용

자동 다운로드

사이트에서 여러 파일을 자동으로 다운로드하려고 할 때 확인

프로토콜 처리기

사이트에서 프로토콜에 대한 기본 처리기가 되도록 요청하는 것을 허용

- ① 쿠키 및 사이트 권한 선택
- ② 팝업 및 리디렉션 선택



PC

5. 쿠키삭제 및 팝업차단 해제 방법 안내(엣지)

5-5. 팝업차단 해제 방법

← 사이트 사용 권한 / 팝업 및 리디렉션

차단(권장)	① <input type="checkbox"/>
차단	<input type="button" value="추가"/>
추가된 사이트 없음	
허용	<input type="button" value="추가"/>
추가된 사이트 없음	

① 차단(권장) 선택

- ✓ 파란색일 경우 - 팝업 차단
- ✓ 회색일 경우 - 팝업 허용



PC