

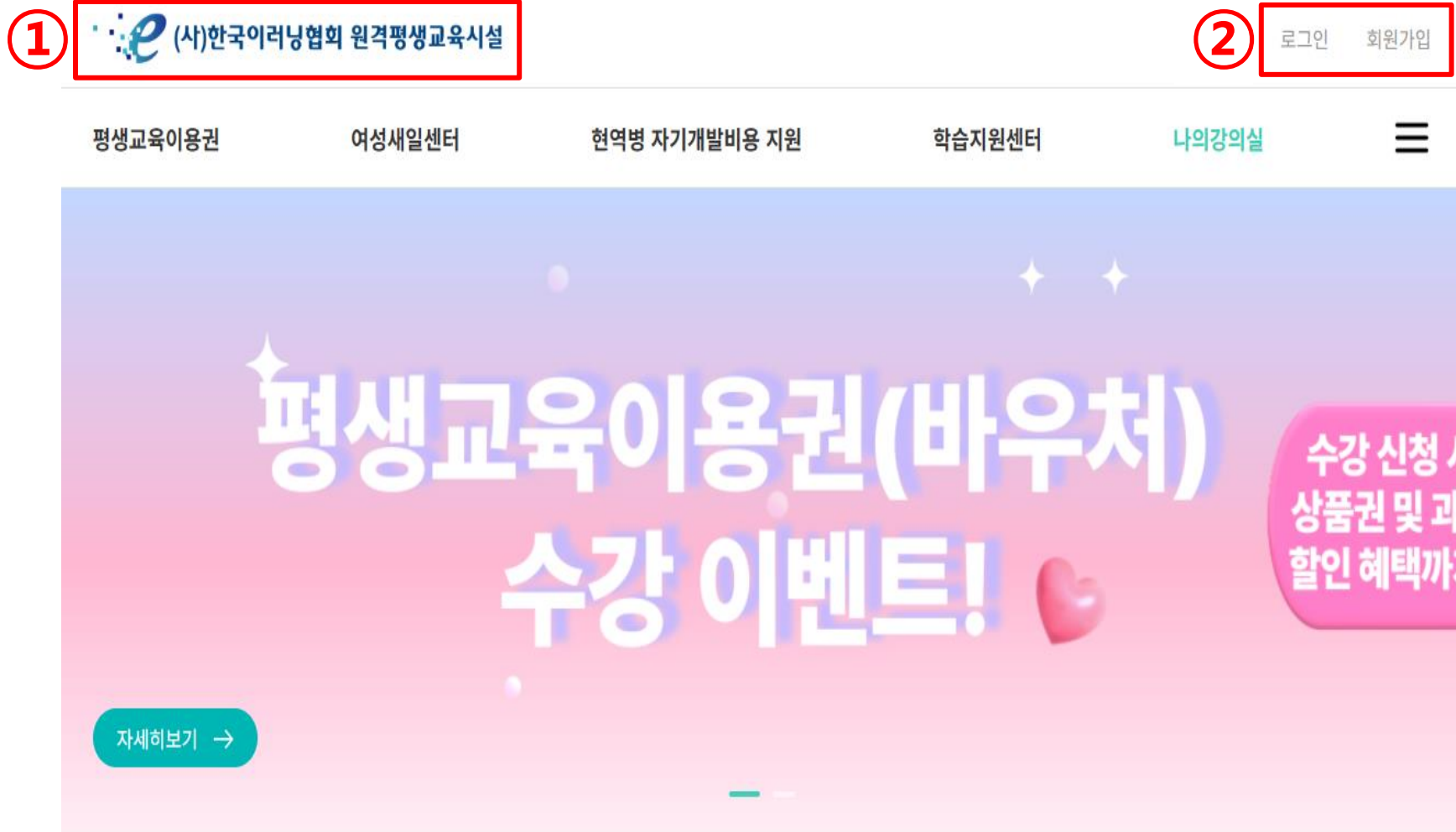
평생교육이용권(바우처) 수강신청 방법 안내

목차

1. 회원가입 및 로그인	03
2. 수강신청	07
3. 결제하기	12
4. 결제 확인	15

1. 회원가입 및 로그인

1-1. 회원가입



- ① 에듀잡고 홈페이지 접속
- ② 회원가입 또는 로그인 선택

1. 회원가입 및 로그인

1-1. 회원가입

회원가입



①

(필수)서비스 이용약관 동의

☐ 이용약관에 동의합니다.

[제 1장 총칙]

제 1조 목적

본 약관은 (사)한국이러닝협회는(사이트명 예류잡고) (이하 "회사"라)가 운영하는 온라인상의 인터넷 서비스의 이용과 관련하여 회사와 이용자와의 권리/의무 및 책임사항을 규정함을 목적으로 합니다.

제 2조 용어의 정의

②

(필수)개인정보 수집 및 이용에 대한 동의

☐ 이용약관에 동의합니다.

(사) 한국이러닝협회는 (이하 '회사'는) 고객님의 개인정보를 중요시하며, "개인정보보호법"에 관한 법률을 준수하고 있습니다.

회사는 개인정보방침을 통하여 고객님의 개인정보가 어떠한 용도와 방식으로 이용되고 있으며, 개인정보보호를 위해 어떠한 조치가 취해지고 있는지 알려드립니다.

회사는 개인정보방침을 개정하는 경우 웹사이트 공지사항(또는 개별공지)을 통하여 공지할 것입니다.

1. 수집하는 개인정보 항목

2. 개인정보의 수집 및 이용목적

본인인증

③



휴대폰 인증

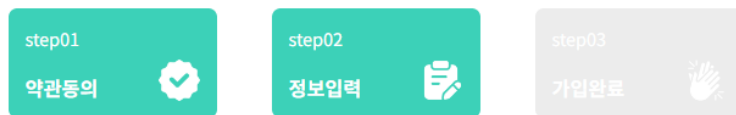


아이핀 인증

- ① 서비스 이용약관 동의 체크박스 선택
- ② 개인정보 수집 및 이용에 대한 동의 체크박스 선택
- ③ 휴대폰 인증

1. 회원가입 및 로그인

1-1. 회원가입



①

회원정보변경 *표시는 필수항목이므로 반드시 기재하시기 바랍니다.

이름(실명) *

홍길동

생년월일 *

년

월

일

성별 *

☐ 남성

☒ 여성

아이디 *

아이디 중복확인

비밀번호 *

- 비밀번호는 영문, 숫자, 특수문자(!@#\$%만 입력가능) 포함하여 8자 이상으로 입력

비밀번호 확인 *

연락처 *

010

▼

-

1234

-

5678

☒ SMS 수신 동의

☐ 동의안함

- 수신을 "동의안함"으로 하시면 훈련과 관련된 안내가 발송되지 않으며, 이로 인해 불이익이 있을 수 있으며, 다양한 정보를 받을 수 없습니다.

① 정보입력

1. 회원가입 및 로그인

1-2. 로그인

①

로그인

사이트의 원활한 이용을 위해서는 로그인이 필요합니다.

아이디

비밀번호

아이디 찾기 | 비밀번호 찾기

로그인

회원가입

① 로그인

2. 수강신청

The screenshot shows the top navigation bar of the website. The logo on the left is for '(사)한국이러닝협회 원격평생교육시설'. To the right of the logo are links for '로그인' (Login) and '회원가입' (Sign Up). Below the logo, a red box highlights the '평생교육이용권' (Lifetime Education Voucher) menu item. A dropdown menu is open from this item, showing three options: '과정 소개 및 수강신청' (Course Introduction and Lecture Application), '평생교육이용권 소개' (Lifetime Education Voucher Introduction), and '평생교육이용권 사용방법' (Lifetime Education Voucher Usage Method). The '과정 소개 및 수강신청' option is highlighted in green. The main banner below the navigation bar has a pink and purple gradient background. It features large white text that reads '평생교육이용권(바우처) 수강 이벤트!' (Lifetime Education Voucher (Coupon) Lecture Event!). To the right of this text is a pink speech bubble containing the text '수강 신청 시 상품권 및 과정 할인 혜택까지!' (When applying for a lecture, you will also receive discounts on gift certificates and courses!). In the bottom left corner of the banner, there is a green button with the text '자세히보기 →' (View Details →).

(사)한국이러닝협회 원격평생교육시설

로그인 회원가입

① 평생교육이용권

여성새일센터 현역병 자기개발비용 지원 학습지원센터 나의강의실 ≡

과정 소개 및 수강신청

평생교육이용권 소개

평생교육이용권 사용방법

평생교육이용권(바우처)
수강 이벤트!

수강 신청 시
상품권 및 과정
할인 혜택까지!

자세히보기 →

① 평생교육이용권 →
과정 소개 및 수강신청 선택

2. 수강신청

과정 소개 및 수강신청

- ① 과정 검색
- ② 상세정보/신청하기 선택

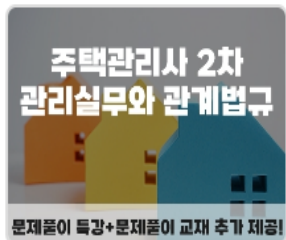
1

과정 찾기

훈련과정명을 입력해주세요[키워드 입력/ 예) 경영, 회계]

Q

• 가격 낮은순 • 가격 높은순



주택관리사 2차 종합반

■ 수강차수
100시간

■ 수강기간
(8주)05-08~07-02

■ 가격
150,000원

■ 과정안내
주택관리사 2차 시험 대비 ...

2

상세정보/
신청하기

2. 수강신청

과정 소개 및 수강신청

- ① 수강기간 선택
- ② 수강신청 선택



모바일 지원

주택관리사 2차 종합반

수강비

150,000원

수강기간

50기 | 2025-05-08~2025-07-02

①

미리보기

②

수강신청

2. 수강신청

과정정보

수강과정 주택관리사 2차 종합반

수강기간 2025-05-08-2025-07-02

수강시간 100시간

i

①

☐ 과정명, 수강기간, 수강시간 모두 확인했습니다.

배송정보

②

과정확인 ☐ 회원정보와 일치합니다.

수신인

연락처

 - -

우편번호 찾기

주소

✔ 수강신청 완료 후 배송지 주소 변경을 원하시면 학습지원센터로 연락주시기 바랍니다.

- ① 과정확인 체크박스 선택
- ② 배송정보 입력(교재 있는 경우)

2. 수강신청

결제정보

신청자명

수강기간 2025-05-08-2025-07-02

①

주민등록번호 ☒ 내국인 ☐ 외국인

주민등록번호

 -

결제금액 150,000원

②

수강신청 전 필수 동의 사항

- ☐ 평생교육바우처 과정은 평생교육바우처 카드로만 결제가 가능하며, 초과 금액은 연결 계좌의 잔액을 확인하셔야 합니다.
- ☐ 수강 시작 후 수강 과정 및 수강 기간 변경은 불가능하며, 취소 후 다시 결제 진행해야 합니다.
- ☐ 수강 시작 후 취소할 경우, 환불규정에 따라서 환불 처리됩니다.
- ☐ 진도율 80% 이상 이수입니다.

③

결제하기

신청 취소

- ① 주민등록번호 입력
- ② 수강신청 전 필수 동의 사항 체크박스 선택
- ③ 결제하기 선택

3. 결제하기

신:

①

KG 이니시스

안전하고 편리한 이니시스결제입니다.

이용약관

☒ 전체동의

전자금융거래 이용약관

☒ 동의

개인정보의 수집 및 이용안내

☒ 동의

개인정보 제공 및 위탁안내

☒ 동의

약관보기

②

농협(NH페이)

카드사별 무이자 할부 가능 개월 수 상이

무이자 할부 제외 대상: 개인사업자, 법인, 체크, GIFT, 선물, 은행계열 카드

일시분

무이자정책

통합인증 서비스

이니백과

우리에게 필요한 모든 서비스가 한자리에!

카드인증

원수PKG

현금영수증

계좌입금

비즈니스카드

통합인증

BIZ루트

지급대행

③

다음

KG 이니시스

상품명

주택관리사 2차 종합반

상품가격

150,000 원

결제금액

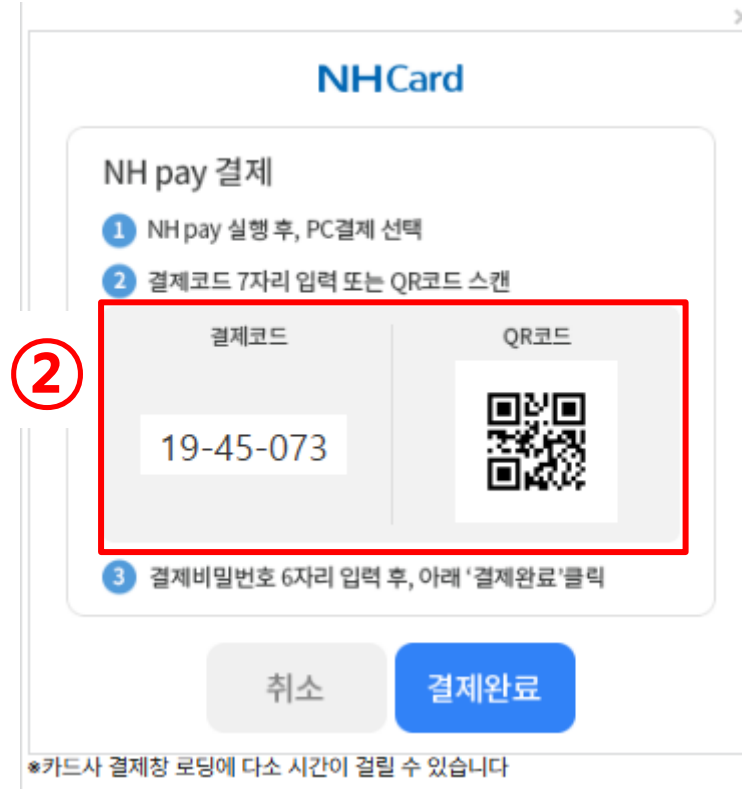
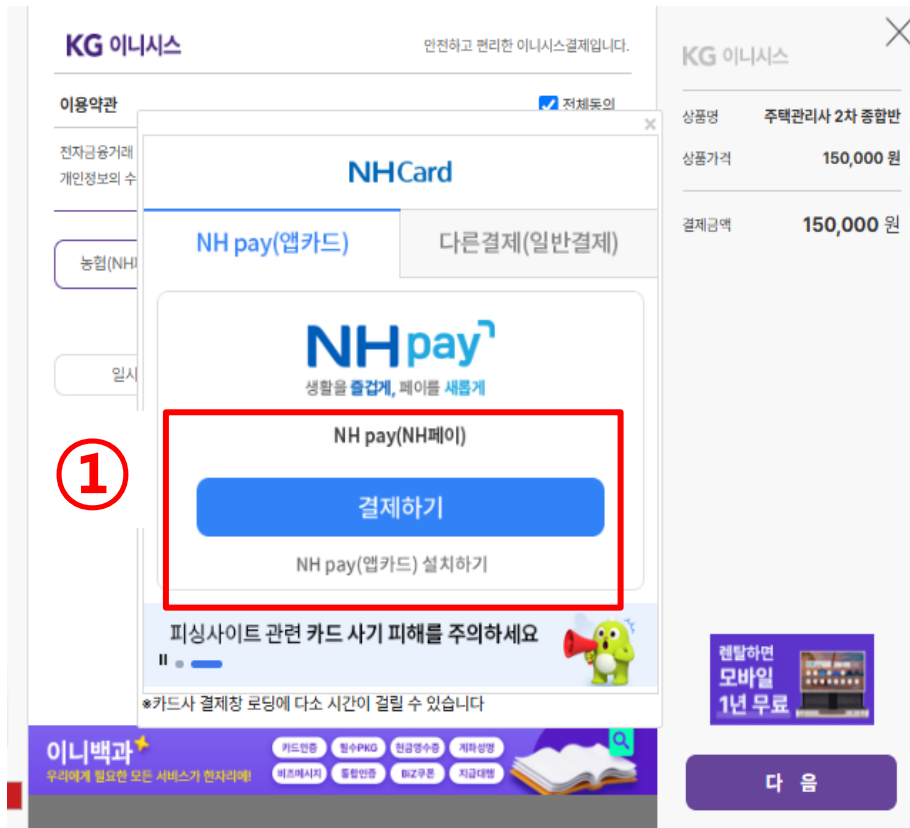
150,000 원

렌탈하면 모바일 1년 무료

- ① 이용약관 체크박스 선택
- ② 농협(NH페이) 선택
- ③ 다음 선택

※ NH 채움카드로만 결제 가능합니다.

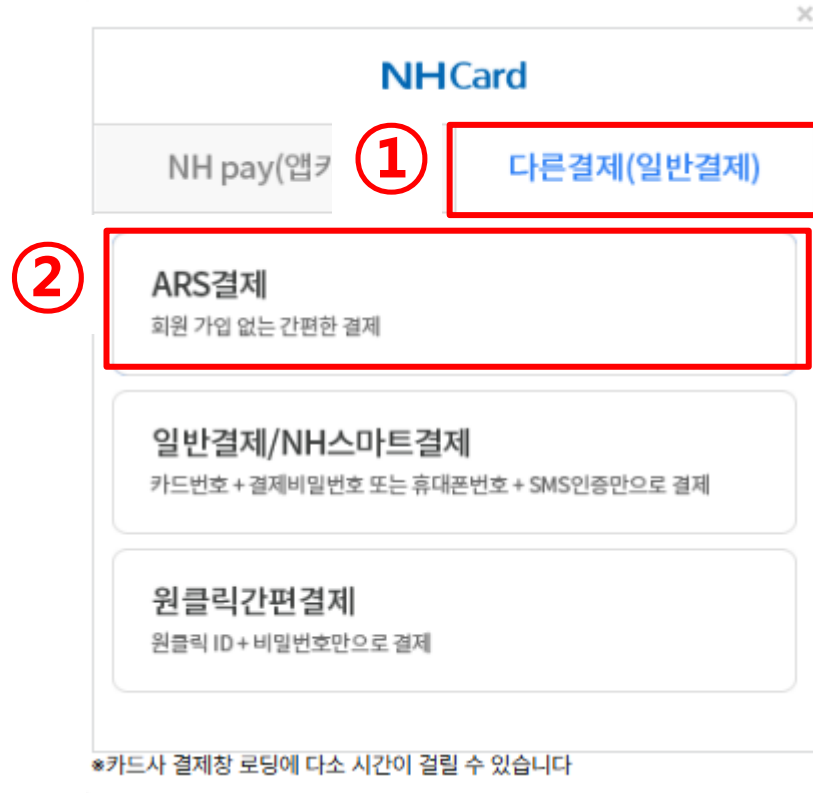
3. 결제하기(NH페이 앱 있는 경우)



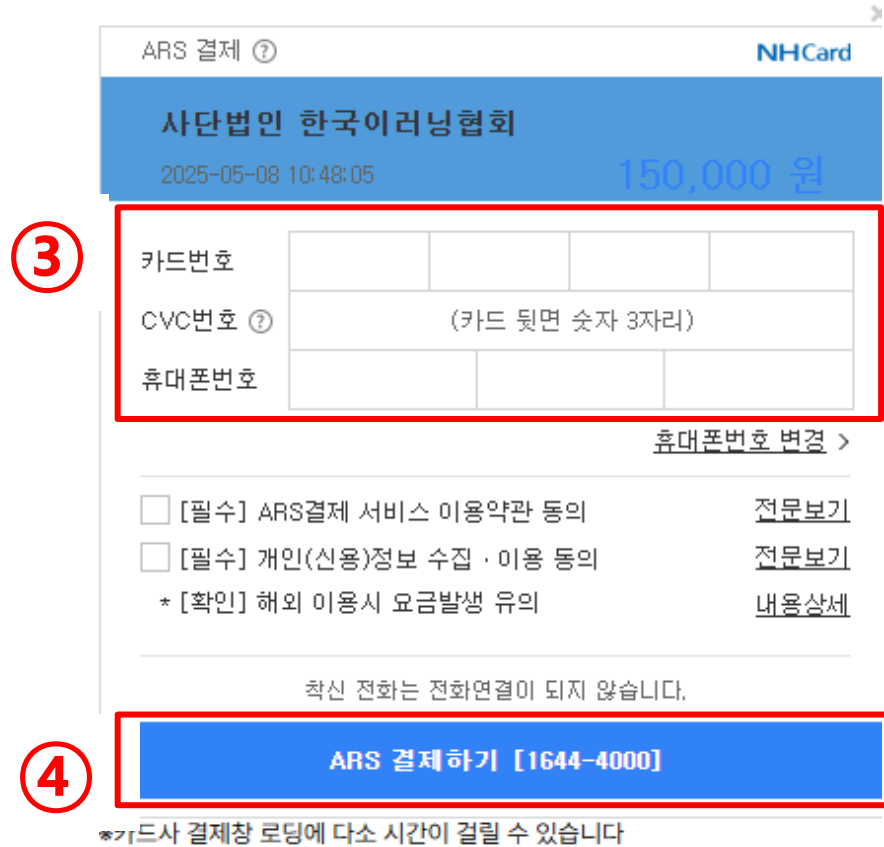
- ① 결제하기 선택 (NH페이 앱)
- ② NH페이 앱 실행 → PC결제 선택 → 결제코드 입력 또는 QR스캔
- ③ QR스캔 후 앱에서 비밀번호 입력

※NH 페이 앱에 채움카드가 등록되어 있어야 사용이 가능합니다.

3. 결제하기(NH페이 앱 없을 경우)



The screenshot shows the NHCard payment selection interface. At the top, there's a header with 'NHCard' and a close button. Below it, there are two main options: 'NH pay(앱)' and '다른결제(일반결제)'. The '다른결제(일반결제)' option is highlighted with a red box and a circled '1'. Below these, there are three more options: 'ARS결제' (highlighted with a red box and a circled '2'), '일반결제/NH스마트결제', and '원클릭간편결제'. The 'ARS결제' option includes the text '회원 가입 없는 간편한 결제'. At the bottom, there is a note: '*카드사 결제창 로딩에 다소 시간이 걸릴 수 있습니다'.



The screenshot shows the ARS payment details screen. At the top, there's a header with 'ARS 결제' and 'NHCard'. Below it, there's a blue bar with '사단법인 한국이러닝협회' and '2025-05-08 10:48:05'. To the right of this bar, the amount '150,000 원' is displayed. Below the blue bar, there are three input fields: '카드번호', 'CVC번호' (with a note '(카드 뒷면 숫자 3자리)'), and '휴대폰번호'. These fields are highlighted with a red box and a circled '3'. Below the input fields, there are three checkboxes: '[필수] ARS결제 서비스 이용약관 동의', '[필수] 개인(신용)정보 수집 · 이용 동의', and '* [확인] 해외 이용시 요금발생 유의'. To the right of these checkboxes are links: '전문보기' and '내용상세'. Below the checkboxes, there is a note: '착신 전화는 전화연결이 되지 않습니다.' At the bottom, there is a blue button labeled 'ARS 결제하기 [1644-4000]' highlighted with a red box and a circled '4'. At the very bottom, there is a note: '*카드사 결제창 로딩에 다소 시간이 걸릴 수 있습니다'.

- ① 다른결제 선택
- ② ARS결제 선택
- ③ 카드정보 입력
- ④ ARS 결제하기 선택
- ⑤ 핸드폰 전화 수신 후 비밀번호 입력
- ⑥ 결제완료 선택
- ⑦ 결제

4. 결제 확인

평생교육이용권

여성새일센터

현역병 자기개발비용 지원

학습지원센터

나의강의실



홈 • 나의강의실 • 수강 신청 현황

수강 신청 현황

①

수강 신청 현황

학습 중 과정

종료 된 과정

증명서 발급

개인 결제

주택관리사 2차 종합반

②

신청상태 : 결제 완료(승인대기)

신청일 2025-05-07 13:49:55

수강기간 2025-05-08~2025-07-02

교재 배송준비중

영수증 [영수증 발급](#)

- ① 나의강의실 → 수강 신청 현황 선택
- ② 신청상태 확인